



# **CÓMO PARTICIPAR EN LA PLATAFORMA DE JUNTAS DE ACCIONISTAS**



# ACREDITACIÓN DE PODERES



## ACREDITACIÓN DE PODERES

---

Para participar en la Junta, los accionistas deberán enviar un correo electrónico a [poderesjuntascencosud@cencosud.cl](mailto:poderesjuntascencosud@cencosud.cl), manifestando su interés en participar de la Junta por medios que permitan su participación y votación a distancia.

**Fecha de envío:** a partir del 11 de abril hasta antes de la Junta, pero se recomienda hacerlo al menos 48 horas antes del inicio de ésta.

# ACREDITACIÓN DE PODERES

## Información que debe incluir el correo:

- Tratándose de accionistas que sean personas naturales y **actuarán por sí mismos**, pueden ingresar directamente a la plataforma el día de la Junta. Es importante que, en caso de que las acciones las tengan a través de una Corredora de Bolsa, informen a esta de la intención de participar personalmente en la Junta.
- En caso de accionistas que sean personas naturales, pero que **actuarán por medio de apoderados o representantes**, deben incluir:
  - Copia por ambos lados de las cédulas de identidad vigentes del accionista y del apoderado o representante que actuará en la Junta.
  - Dirección de correo electrónico y teléfono de contacto de dicho apoderado.
  - El poder para comparecer en la Junta, cuyo formato se encuentra disponible en la dirección **cencosud.evoting.cl** y en la web de Cencosud S.A.
- Si son **personas jurídicas**, deberán indicar el RUT del accionista y los siguientes documentos:
  - Copia por ambos lados de las cédulas de identidad vigentes, de el o los representantes legales de la persona jurídica, con facultades de delegar su representación para la participación en la Junta, y del apoderado o representante que participará en la Junta en representación del accionista persona jurídica, junto con la dirección de su correo electrónico y teléfono de contacto.
  - El poder para comparecer en la Junta, cuyo formato se encuentra disponible en la dirección **cencosud.evoting.cl**, y, en caso de corresponder, copia de la escritura que acredite su personería.

## ACREDITACIÓN DE PODERES

---

Una vez recibidos los antecedentes antes señalados y verificada su integridad, la Sociedad le confirmará esta circunstancia mediante correo electrónico enviado a la casilla desde la cual se remitieron los antecedentes y a la casilla informada según los numerales anteriores, si fuese una distinta.

En caso de cualquier duda en relación a la validación de poderes y cualquier aspecto legal o reglamentario acerca de la realización remota de la Junta, estará disponible la Mesa de Ayuda Legal.

Las consultas de carácter legal pueden realizarse a [poderesjuntascencosud@cencosud.cl](mailto:poderesjuntascencosud@cencosud.cl) o llamando al número **+56 9 79880219**



**ACCESO PLATAFORMA**



# ACCESO A LA PLATAFORMA

Para entrar a la Junta, ingrese a la página **[cencosud.evoting.cl](https://cencosud.evoting.cl)** desde su computador, celular u otro dispositivo conectado a internet y haga clic en el botón “Ingresar Aquí”.


Prefiera el uso de Google Chrome 



# VALIDE SU IDENTIDAD

Presione **“VERIFICA TU IDENTIDAD”** y podrá validarla a través de **dos mecanismos**:

1. Clave única
2. Desafío de preguntas personales





# VALIDE SU IDENTIDAD

## CLAVE ÚNICA

Si desea ingresar utilizando su clave única, haga clic en el botón **"Clave Única"**.

El sistema lo llevará al sitio de Clave Única para validar su identidad:

1. Debe ingresar su RUT.
2. Ingresar Clave Única
3. Aceptar los términos y condiciones.
4. Al terminar, debe hacer clic en **"Verificar"**.



Dispone de las siguientes alternativas de autenticación



Clave Única



RUT + N° serial  
+ preguntas

Cancelar



Ingresar con Clave Única

1

RUT\*

2

Clave Única\*

3



Acepto los [Términos y Condiciones](#)

4

Verificar

Cambiar Método

# VALIDE SU IDENTIDAD

## RUT + PREGUNTAS

1. Ingrese su rut y número de documento. Haga clic en el botón "Verificar".
2. Responda correctamente las cuatro (4) preguntas personales y haga clic en "Verificar".

**Si falla 1 vez**, puede responder otras cuatro preguntas.

**Si falla 2 veces**, contáctese con la Mesa de Ayuda para recibir asistencia.

1

identyz

RUN\*

Número de Documento\*

Verificar

Cambiar Método

CÉDULA DE IDENTIDAD REPÚBLICA DE CHILE  
SERVICIO DE REGISTRO CIVIL E IDENTIFICACIÓN  
APELLIDOS FREDEZ VIDAL  
NOMBRES MARCELA CARRASCO VIDAL  
NACIONALIDAD CHILENA  
FECHA DE NACIMIENTO 21 FEB 1985  
FECHA DE EMISIÓN 1 SEP 2013  
FECHA DE VENCIMIENTO 10 AGO 2023  
RUT 12.749.625-K

NÚMERO DOCUMENTO 10000001

2

identyz

¿Está o estuvo su domicilio en alguna de las siguientes direcciones?

☐ 9 DE JULIO 5797 DEPTO 34 B /34

☐ AHUMADA 11.505

☐ RECOLETA 909

☐ NINGUNA DE LAS ANTERIORES

¿Cuál es la fecha de cumpleaños de su padre?

☐ 07-03

☐ 17-08

☐ 12-03

☐ NINGUNA DE LAS ANTERIORES

¿Cuál es el apellido materno de su madre?

☐ ROSAS

☐ PARRA

☐ VIDAL

☐ NINGUNA DE LAS ANTERIORES

¿Cuál es el nombre de uno de sus abuelos paterno?

☐ ROSA DE LAS NIEVES

☐ PRISCILA ANDREA

☐ ANGELICA MARIA

☐ NINGUNA DE LAS ANTERIORES

Verificar

Cambiar Método



PLATAFORMA



# PLATAFORMA

La plataforma contará con dos componentes principales: videoconferencia y votaciones.

- Si se encuentra desde un **computador**, verá ambos componentes integrados en una sola plataforma (**videoconferencia integrada** con la web de votación).
- En caso de estar desde un **dispositivo móvil o tablet**, convivirán dos aplicaciones:
  - ◆ Una web de votaciones (Google Chrome, por ejemplo).
  - ◆ Una videoconferencia en Zoom.



# PLATAFORMA

Cuando ingrese a la plataforma, encontrará:

1. Datos de la Junta
2. Porcentaje de asistencia (despliega detalle)
3. Sus datos (nombre, RUT y total de acciones representadas)
4. Desplegará sus representaciones
5. Videoconferencia
6. Las materias que se someterán a votación

The screenshot shows the Cencosud shareholder platform interface. At the top left is the Cencosud logo. In the top right corner is a 'SALIR' button with an exit icon. The main content area is divided into several sections:

- Section 1:** 'Junta Ordinaria de Accionistas 2025' for 'Cencosud S.A.', with the start time 'Inicio: 25 / 04 / 2025 a las 08.30 hrs.' and a button 'Junta lista para comenzar'.
- Section 2:** 'Asistencia: 0%' with a dropdown arrow.
- Section 3:** 'Mis datos' showing 'Nombre: Franco Cavada [EVoting]', 'ID: 20226072-1', and 'Acciones: 1,000'.
- Section 4:** A button labeled 'VER REPRESENTADOS'.
- Section 5:** A large central area with a button 'VER ASISTENCIA' and a video player. The video player shows a black screen with the text 'Franco Cavada [EVoting]' and a control bar with 'Cancelar silencio...' and 'Iniciar el video'. Below the video player is a blue 'Entrar' button.
- Section 6:** A footer area containing copyright information '© 2024 Zoom Video Communications, Inc. Todos los derechos reservados. Políticas legales y de privacidad | Enviar informe' and a note 'La Junta aún no comienza. A continuación puede revisar las materias que serán sometidas a votación'.

Below the note, there is a section titled 'Materias a tratar:' with a list of two items:

1. Aprobación de la memoria anual
2. Elección del directorio



# VIDEOCONFERENCIA

desde computador



# VIDEOCONFERENCIA

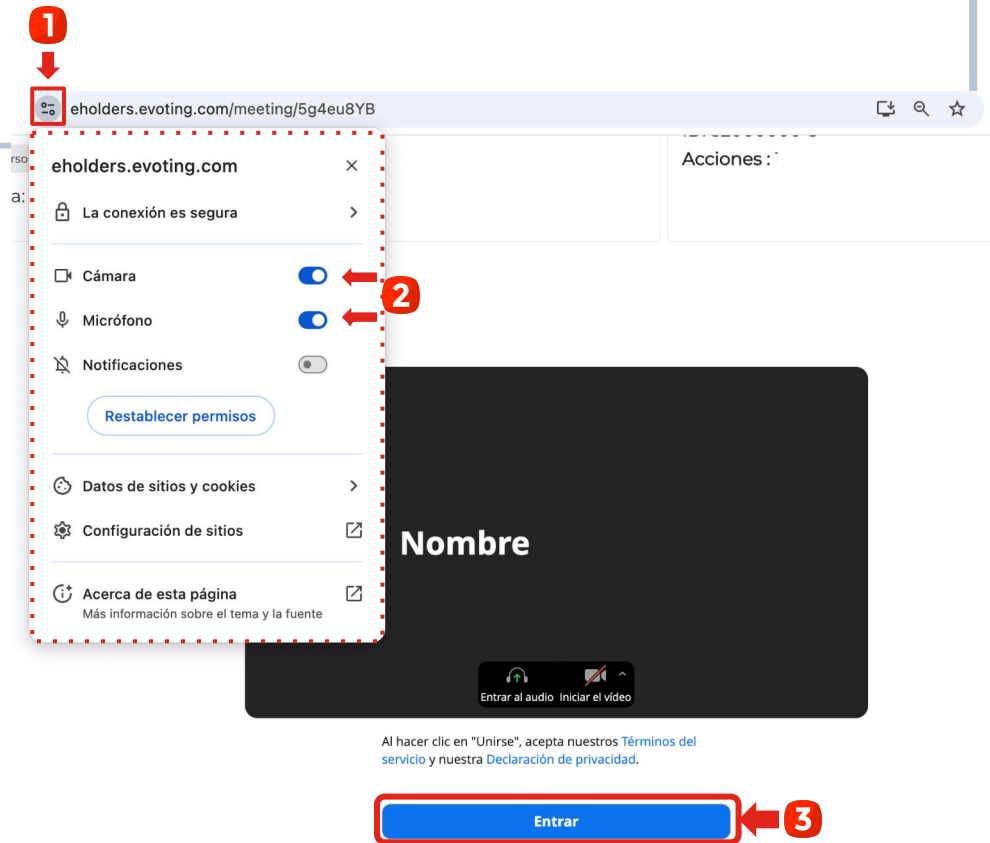
## DESDE COMPUTADOR

Valide sus permisos de audio y video:

1. Dando clic al candado que se encuentra en la parte superior.
2. Activando los permisos de la cámara y micrófono.

Si tuvo que activarlos, debe **refrescar la página**.

Una vez refrescada, haga clic en el botón **"Entrar"** o **"Join"**.



# VIDEOCONFERENCIA

## DESDE COMPUTADOR

Cuando se incorpore a la videoconferencia, aparecerá un botón que dice **"Entrar al audio por computadora"**.

Debe hacer clic en él para habilitar el audio.



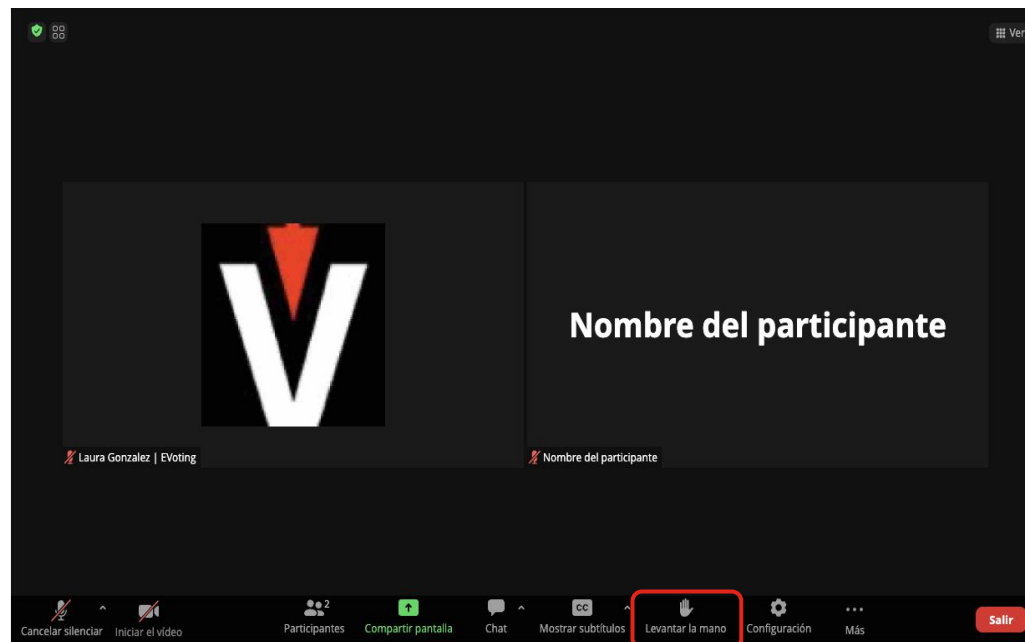


# PEDIR LA PALABRA

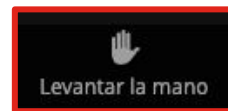
## DESDE COMPUTADOR

En la barra inferior de la videoconferencia, se encuentra el botón "**Levantar la mano**".

Una vez que llegue su turno, se le pedirá abrir su micrófono.



Esta Junta está en desarrollo. No hay votaciones en este instante. Usted podrá ver automáticamente las materias en votación cuando éstas se




# CHATEAR

## DESDE COMPUTADOR

Presionar **"Chat"** en la barra inferior de zoom.

Una vista del chat se desplegará al lado derecho de la pantalla.





# VIDEOCONFERENCIA

desde dispositivo móvil



# VIDEOCONFERENCIA

## DESDE DISPOSITIVO MÓVIL

Para ingresar, debe hacer clic en el botón **"Entrar a la videoconferencia"**.

La aplicación Zoom se abrirá automáticamente.

En caso de **no tener la aplicación**, debe descargarla.

En caso de tener una **versión antigua**, debe actualizarla.

Junta Ordinaria de Accionistas 2025

Cencosud S.A.

Inicio: 25 / 04 / 2025 a las 08.30 hrs.

Junta lista para comenzar

Asistencia: 0% ▾

Mis datos [VER REPRESENTADOS](#)

Nombre: Franco Cavada [EVoting]

ID: 20226072-1

Acciones: 1000

[VER ASISTENCIA](#)

Usted puede participar de la Junta a través de videoconferencia. Conéctese en

1

[ENTRAR A LA VIDEOCONFERENCIA](#)

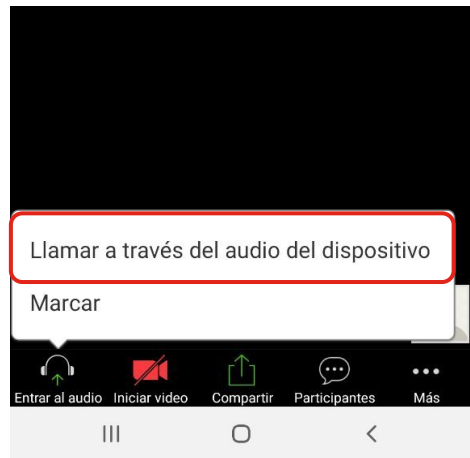



# ACTIVAR AUDIO

## DESDE DISPOSITIVO MÓVIL

Para activar el audio, usted debe:

1. Hacer clic en el ícono de los audífonos.
2. Seleccionar **"Wifi o datos móviles"** o **"Llamar a través del audio del dispositivo"**.



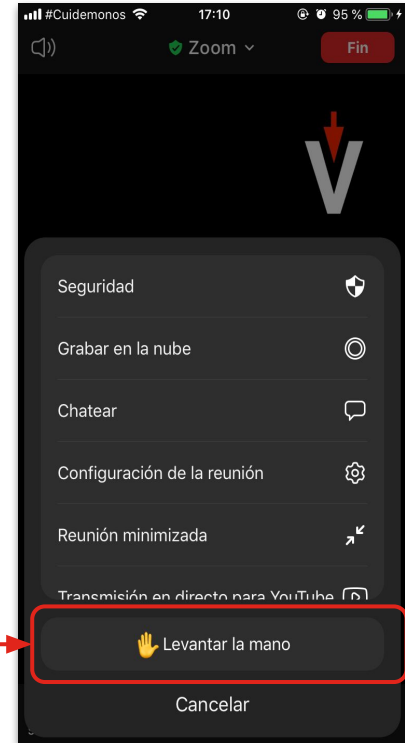

# PEDIR LA PALABRA

## DESDE DISPOSITIVO MÓVIL

Para pedir la palabra, usted debe:

1. Presionar "**Más**".
2. Se desplegarán varias opciones, debe buscar la que indica "**Levantar la mano**".

Posteriormente, el moderador le indicará el momento para activar su micrófono.



## CIERRE DE PUERTAS

En caso de que el presidente de la junta indique el cierre de puertas, esto **no permitirá** nuevos ingresos.

Los participantes que ingresaron antes del cierre y tengan problemas de conexión, podrán volver a ingresar.

Junta Ordinaria de Accionistas 2025

Cencosud S.A.

Inicio: 25 / 04 / 2025 a las 08.30 hrs.

Puerta cerrada, no se permiten nuevos accesos

Junta en curso

Asistencia: 0% ▼

VOTACIÓN





# VOTACIÓN ACTIVA

## DESDE COMPUTADOR

Una vez que se active una votación, podrá:

1. Verla en la parte inferior de la videoconferencia
2. Dar clic en el botón rojo, lo redireccionará directamente a donde se encuentra la votación.

Cuando concluya con la votación, podrá volver a la parte superior para ver la videoconferencia nuevamente.

The screenshot displays the E-Voting web interface. On the left, a sidebar titled 'Materias a tratar:' lists three items: 'Votación pendiente' (with a red status icon), 'Aprobación de memoria anual', and 'Elección de directorio' (with a lock icon and the text 'Aún no abre'). The main content area is titled 'Aprobación de memoria anual'. It features a 'Votación en curso' section showing 'Participación Total: (0,00 %) 0' and a timer at '04:27'. Below this, a section titled 'Elija una opción de su preferencia' contains three radio button options: 'Apruebo', 'Rechazo', and 'Abstención'. A dark blue 'VOTAR' button is positioned at the bottom of the options. The footer includes a phone icon and number '+562 2573 9322', a copyright notice '© E-Voting 2025, ehoders-ui v. 4.8.6', and an email icon with the address 'consulta@evoting.com'.

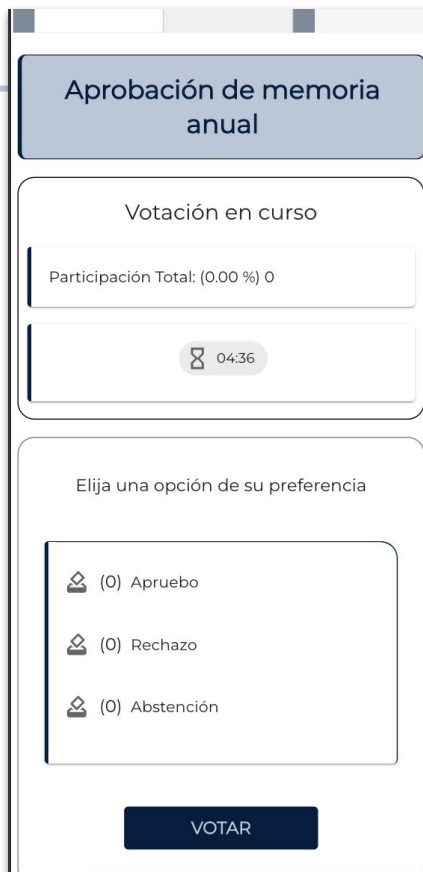
# VOTACIÓN ACTIVA

## DESDE DISPOSITIVO MÓVIL

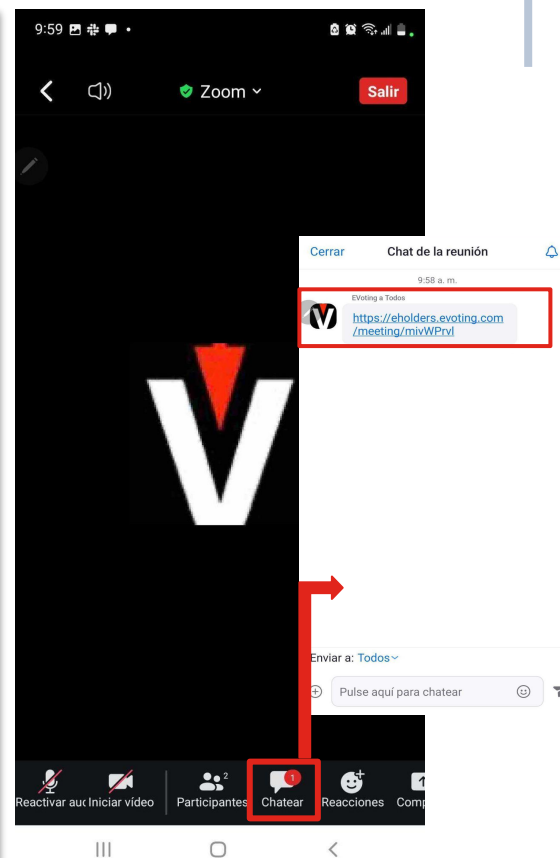
Una vez que se active una votación puede elegir **una de las dos** opciones:

1. Volver a la plataforma web donde ingresó para visualizar la votación.
2. Dar clic al link que se enviará en el chat de la videoconferencia.

Durante el proceso **no debe cerrar** la aplicación Zoom, debe mantener **ambas aplicaciones activas**.



A screenshot of a mobile application interface for a voting process. At the top, a blue header bar contains the text "Aprobación de memoria anual". Below this, a section titled "Votación en curso" displays "Participación Total: (0.00 %) 0" and a timer showing "04:36". The main section is titled "Elija una opción de su preferencia" and lists three options, each with a ballot icon and a count of "(0)": "Apruebo", "Rechazo", and "Abstención". At the bottom, there is a dark blue button labeled "VOTAR".



# Un voto, una representación

Si tiene un solo accionista representado:

1. Debe **seleccionar** su preferencia.
2. Presionar el botón **"VOTAR"**.
3. Depositar su voto (última instancia para cambiar su opción).

Materias a tratar:

- Votación pendiente  
Aprobación de memoria anual
- Aún no abre  
Elección de directorio

Aprobación de memoria anual

Votación en curso

Participación Total: (0,00 %) 0

04:38

Elija una opción de su preferencia

1 ☒ Apruebo

☐ Rechazo

☐ Abstención

2 **VOTAR**

Confirme sus respuestas para depositar su voto

Representado

Opción

Nombre Accionista (88888888-8)

Apruebo

VOLVER

**DEPOSITAR VOTO**

3

# Más de una representación

Si tiene más de un accionista representado:

1. Debe seleccionar una de las opciones
2. Indicar qué representados votan esa opción.
3. Hacer clic en “LISTO”.
4. Seleccionar la opción siguiente, y repetir los pasos.

Aprobación de memoria anual


Votación en curso


Participación Total: (0.00 %) 0

00:49

Elija una opción de su preferencia

1

 (0) Apruebo 

 (0) Rechazo

 (0) Abstención

VOTAR

2 Indique quienes votan la opción: Apruebo

TODOS

NINGUNO

Ha seleccionado 0 de 3 representados disponibles

 Nombre Accionista

☐ Nombre Accionista

 Nombre accionista

3 LISTO

Indique quienes votan la opción: Rechazo

TODOS

NINGUNO

Ha seleccionado 0 de 1 representados disponibles

 Nombre accionista

LISTO

# Más de una representación

Una vez marcadas sus preferencias, debe:

5. Validar las opciones marcadas y presionar el botón **"VOTAR"**.
6. Depositar su voto (última instancia para cambiar su opción).

The screenshot displays the E-Voting interface. On the left, a sidebar titled 'Materias a tratar:' lists 'Votación pendiente' (Aprobación de memoria anual) and 'Aún no abre' (Elección de directorio). The main area shows the 'Aprobación de memoria anual' section with 'Votación en curso' and 'Participación Total: (0,00 %) 0'. Below this, a box titled 'Elija una opción de su preferencia' lists three options: 'Apruebo' (2), 'Rechazo' (1), and 'Abstención' (0). A red box with a '5' highlights the 'VOTAR' button. To the right, a confirmation modal titled 'Confirme sus respuestas para depositar su voto' shows a table of selections. A red box with a '6' highlights the 'DEPOSITAR VOTO' button in the modal. The bottom of the screen features a dark blue footer with a phone icon and number '+562 2573 9322', an email icon and address 'consulta@evoting.com', and the text '© E-Voting 2025, ehoders-ui v. 4.8.6'.

Materias a tratar:

- Votación pendiente  
Aprobación de memoria anual
- Aún no abre  
Elección de directorio

Aprobación de memoria anual

Votación en curso

Participación Total: (0,00 %) 0

Elija una opción de su preferencia

- (2) Apruebo
- (1) Rechazo
- (0) Abstención

5 VOTAR

Confirme sus respuestas para depositar su voto

Representado	Opción
Nombre Accionista (88888888-8)	Apruebo
Nombre Accionista (12360207-2)	Apruebo
Nombre accionista (18860087-5)	Rechazo

6 DEPOSITAR VOTO

VOLVER

+562 2573 9322

consulta@evoting.com

© E-Voting 2025, ehoders-ui v. 4.8.6

# Con distribución

1. Debe **indicar** el número o porcentaje de las acciones, según preferencia.
2. Validar la distribución y presionar el botón **"VOTAR"**.
3. Depositar su voto (última instancia para cambiar su opción).

Materias a tratar:

- Aún no abre
- Aprobación de memoria anual
- Votación pendiente
- Elección de directorio

### Elección de directorio

Votación en curso

Participación Total: (0,00 %) 0

02:30

Asigne el número de acciones según su preferencia a cada opción. Aquellas acciones que no sean asignadas serán consideradas como voto en blanco.

**1** (Disponibles: 0)

Felipe Lorca	Acciones 1.350.000 % 45	Quiero detallar por representado
David Gonzalez	Acciones 1.050.000 % 35	Quiero detallar por representado
Nicole Molina	Acciones 300.000 % 10	Quiero detallar por representado
Nelson Marambio	Acciones 300.000 % 10	Quiero detallar por representado

**2** VOTAR

### Confirme sus respuestas para depositar su voto

Resumen

	Acciones
Felipe Lorca	1.350.000
David Gonzalez	1.050.000
Nicole Molina	300.000
Nelson Marambio	300.000
Blancos	0

VOLVER **DEPOSITAR VOTO** **3**

Detalle por representado


# RECEPCIÓN DEL VOTO

1. Una vez depositado su voto, usted verá un mensaje que confirma su votación.
2. Cuando el presidente dé por terminada la votación o el tiempo se acabe, se podrán ver los resultados obtenidos.

1

Votación en curso

Participación Total: (100.00 %) 3,000,000

 03:22

Sus preferencias han sido recepcionadas. Estamos a la espera de los votos restantes y/o del término del tiempo de votación. El resumen de su votación es:

Representado	Opción
Nombre Accionista (88888888-8)	Apruebo
Nombre Accionista (12360207-2)	Apruebo

2

Votación finalizada, a continuación puede revisar los resultados		
TOTAL	VOTOS TOTALES POR OPCIÓN	% SEGÚN ASISTENTES
Apruebo	2,000,000	66.67 %
Rechazo	1,000,000	33.33 %
Abstención	0	0.00 %
Blancos	0	0.00 %
Sin Votar	0	0.00 %
Suma	3,000,000	100.00 %

VOLVER A LA LISTA DE MATERIAS




**MESA DE AYUDA**





## MESA DE AYUDA



1. Asistencia personalizada vía telefónica y/o correo electrónico a quienes necesitan ayuda con el proceso de ingreso o votación.
2. Apoyo informativo en línea: respecto de cada paso para votar y el procedimiento de la Junta.

Ante cualquier duda o dificultad en el proceso del evento, se podrá comunicar con la Mesa de Ayuda al:

**+562 2573 9322**

**[consulta@evoting.com](mailto:consulta@evoting.com)**



**10** AÑOS | **EVOTING**